

**2019**

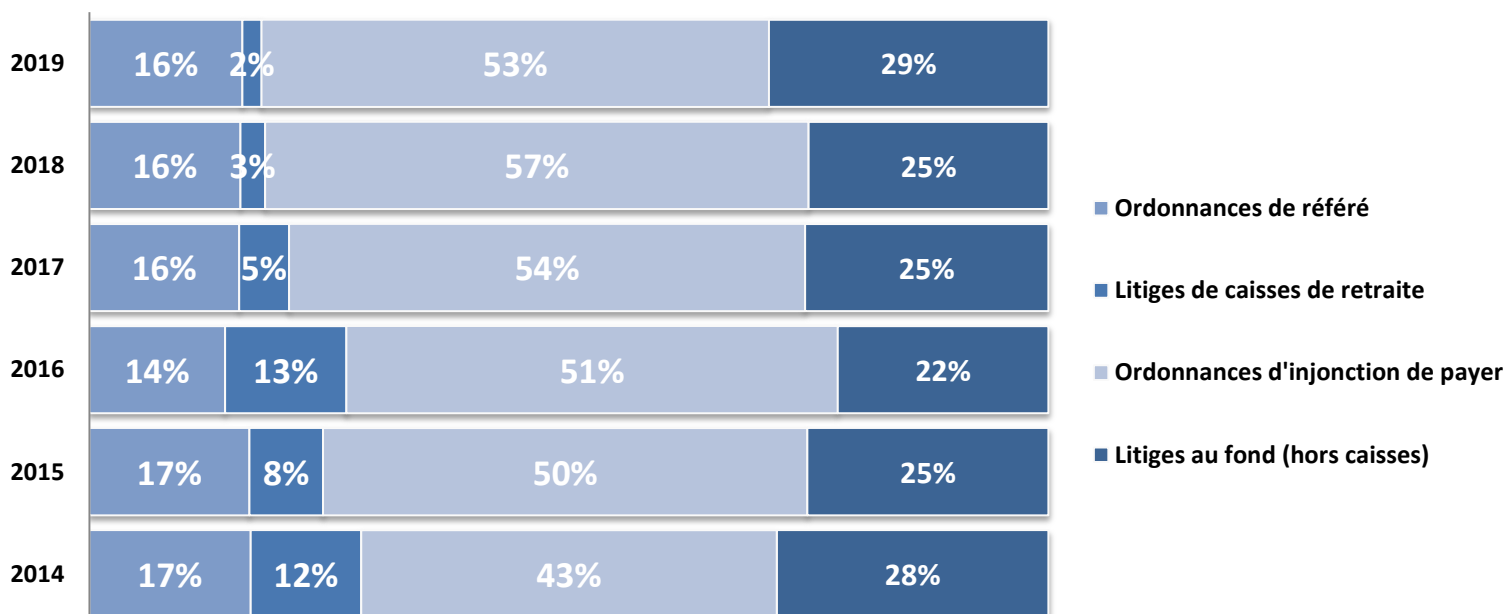
## Activité du tribunal de commerce de Paris

**67 241 affaires traitées par les 180 juges du tribunal de commerce**

	2015	2016	2017	2018	2019
Litiges au fond (hors caisses)	7053	6839	6800	6686	<b>7910</b>
Litiges de caisses de retraite	2151	3938	1398	690	<b>545</b>
Ordonnances de référé	4687	4410	4185	4211	<b>4331</b>
Ordonnances d'injonction de payer	14164	15956	14414	15140	<b>14363</b>
Ordonnances rendues sur requête	6228	5786	5904	6866	<b>5921</b>
Ouvertures de procédures collectives	3934	3846	3557	3442	<b>3355</b>
Autres jugements de procédures collectives (1)	10249	9198	8546	8706	<b>8450</b>
Ordonnances de juge commissaire	16389	17208	26184	18776	<b>22366</b>
<b>Total</b>	<b>64855</b>	<b>67181</b>	<b>70988</b>	<b>64517</b>	<b>67241</b>

(1) Jugements de clôture de procédures collectives, plans de redressements, plans de cessions, jugements de sanctions, etc.

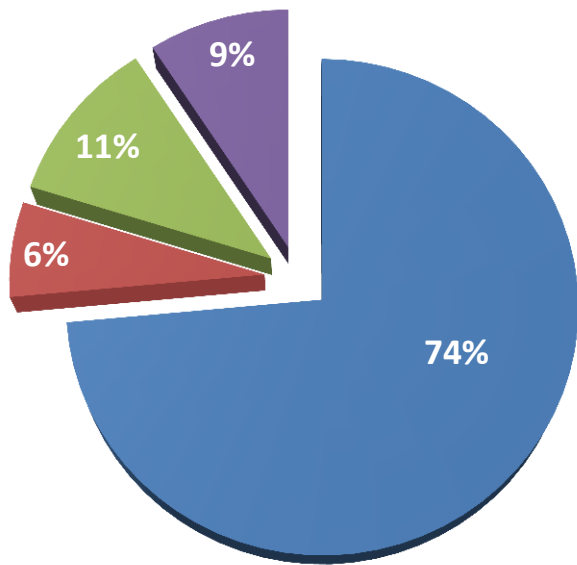
### Règlement des litiges : 27 149 en 2019



Le site [www.greffe-tc-paris.fr](http://www.greffe-tc-paris.fr) permet de réaliser des formalités légales de façon dématérialisée. Plus de 350 fiches pratiques en libre consultation. Accès sécurisé réservé aux juges du tribunal de commerce de Paris, aux avocats et aux professionnels du droit pour la consultation de l'historique de leurs affaires, du calendrier et de la liste des audiences, ainsi que d'autres e-services.

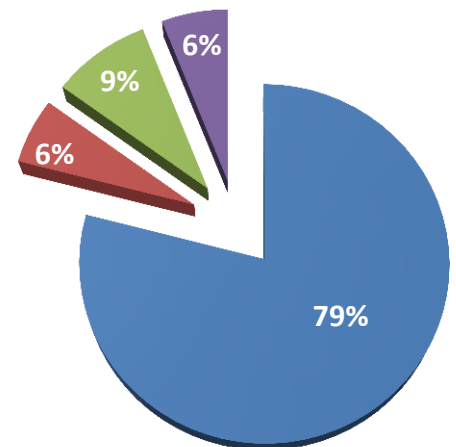
## Activité contentieuse

### Affaires en cours au 31 décembre 2019



- Affaires en cours de mise en état du fait des parties
- Affaires en attente d'un fait extérieur
- Affaires en état mais avant débats
- Affaires débattues en attente de jugement

### Affaires en cours au 31 décembre 2018



■ Affaires envoyées devant un conciliateur : 772 en 2019 (540 en 2018)

## Recours, infirmations, délais

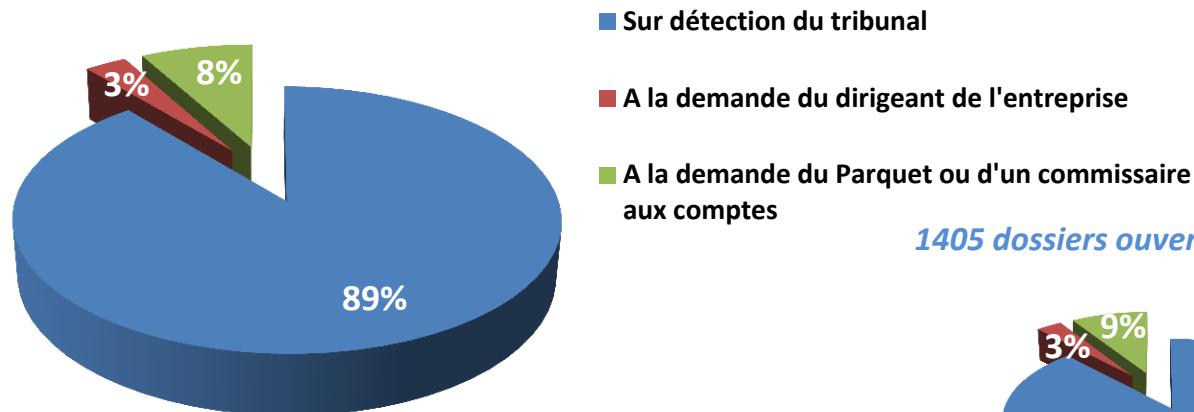
	2016		2017		2018		2019	
	Recours	Infirmations	Recours	Infirmations	Recours	Infirmations	Recours	infirmations
Jugements au fond (1)	13.9%	3.7%	13.1%	2.8%	9.3%	2.6%	8.4%	2%
Référés	3.7%	1.1%	5.1%	1.3%	4%	2.8%	2.9%	1%
Procédures collectives	0.9%	0.4%	0.4%	0.5%	0.8%	0.4%	0.8%	0.3%
Injonctions de payer	3.7%	-	3.5%	-	3.3%	-	3.3%	-

(1) taux sur les jugements au fond, hors caisses de retraite.

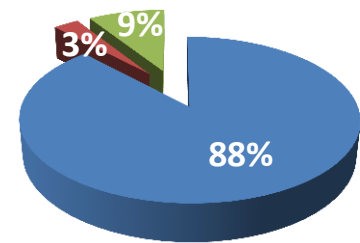
Délais de mise à disposition des décisions		2016	2017	2018	2019
Contentieux	50 jours ouvrés après l'audience fixant les débats	75.3%	75.3%	72.6%	73.6%
Référés	10 jours ouvrés après les débats (clôtures débats/délivrance ordonnance)	91.7%	89.5%	90.3%	88.1%
Injonctions de payer	10 jours ouvrés après leur dépôt (dépôt requête/envoi ordonnance)	94.8%	93%	97.8%	99.8%
Requêtes	2 jours ouvrés après l'enregistrement	80.4%	80.7%	92.1%	91.1%
Délais de traitement					
Redressements judiciaires	Aud. 10 jours après le dépôt de la demande	85.5%	81.2%	65.7%	71.1%
Liquidations judiciaires	Aud. 10 jours après le dépôt de la demande	96.4%	94.1%	91.4%	89.1%

## Traitement préventif des difficultés des entreprises

### 1421 dossiers ouverts en 2019

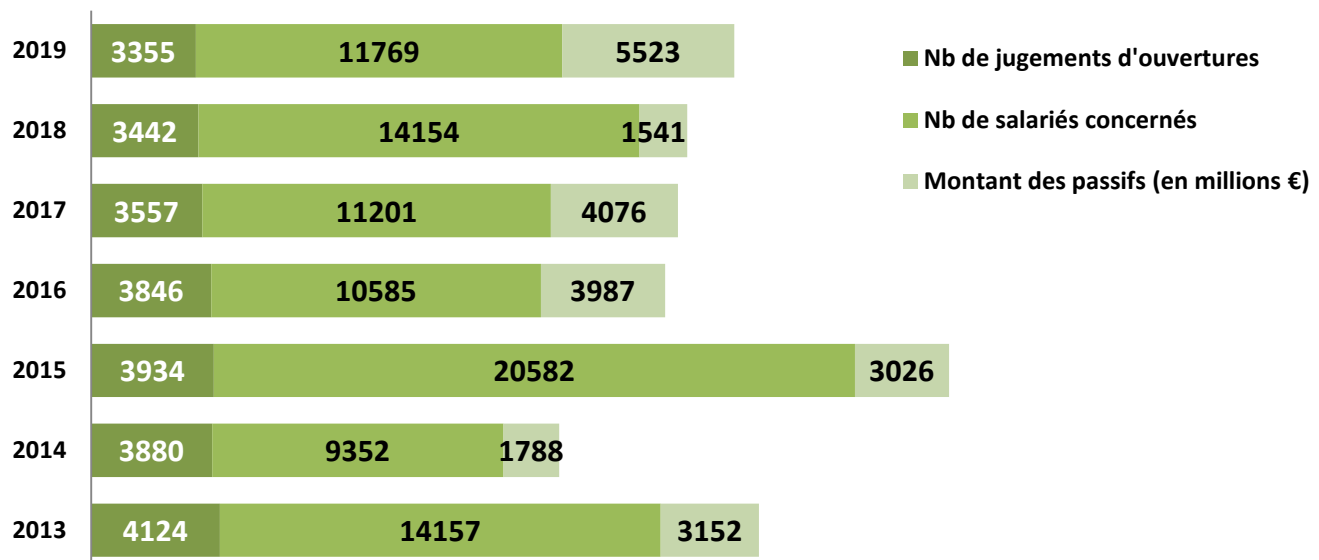


### 1405 dossiers ouverts en 2018



Procédures de négociation	2013	2014	2015	2016	2017	2018	2019
Mandats ad hoc	92	101	92	111	108	106	<b>120</b>
Conciliations	118	134	168	192	168	143	<b>161</b>
Total des procédures ouvertes	210	235	260	303	276	249	<b>281</b>
Nombre de salariés concernés	33650	40058	20328	31518	28405	20248	<b>32166</b>
Montant des passifs (en millions €)	3527	5077	1077	4161	5672	1592	<b>1800</b>

## Procédures collectives



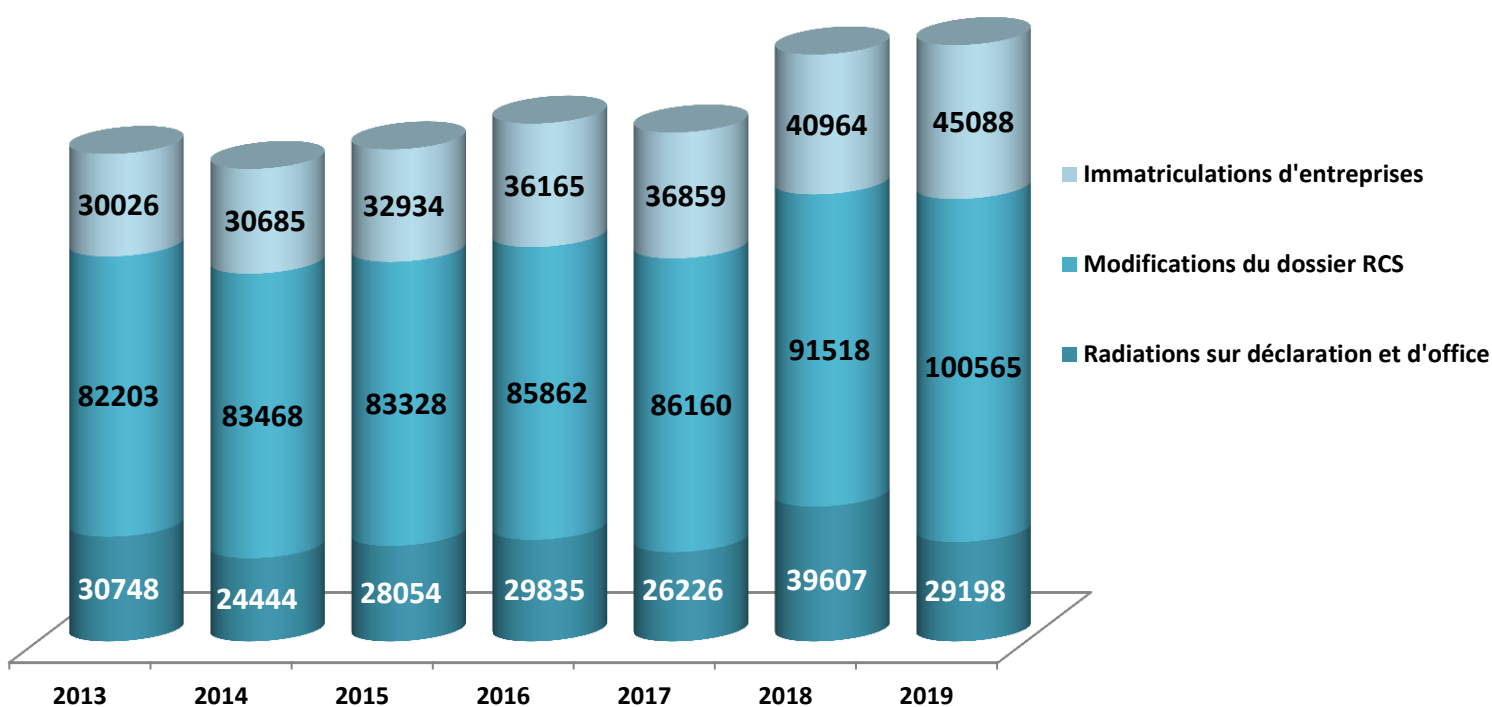
Jugements d'ouverture	2014	2015	2016	2017	2018	2019
Sauvegardes	55	71	44	50	40	<b>48</b>
Redressements judiciaires	373	416	447	373	330	<b>394</b>
Liquidations judiciaires (hors jugements d'ouvertures sur résolution de plan)	3452	3365	3267	3050	2919	<b>2787</b>
<b>Total</b>	<b>3880</b>	<b>3852</b>	<b>3758</b>	<b>3473</b>	<b>3289</b>	<b>3228</b>

# Activité économique du greffe

## Chiffres clés de l'activité économique du greffe en 2019

- **447 225** entreprises inscrites au registre du commerce et des sociétés
- **164 627** formalités légales traitées par le registre du commerce et des sociétés dont **45 088** nouvelles immatriculations d'entreprises
- **129 428** dépôts de comptes annuels
- **55 753** inscriptions de privilèges, nantissements et publicités diverses

## Activité du registre du commerce et des sociétés



## Inscriptions de privilèges et nantissements

	2013	2014	2015	2016	2017	2018	2019
Privilèges du Trésor public	5 890	5 565	4 973	4 051	4 135	3 789	<b>2 321</b>
Privilèges de la sécurité sociale	27 081	29 039	32 961	33 285	35 349	34 770	<b>23 235</b>
Autres inscriptions	27 633	29 387	29 116	29 739	30 493	30 607	<b>30 197</b>
<b>Total</b>	<b>60 604</b>	<b>64 036</b>	<b>67 050</b>	<b>67 065</b>	<b>69 977</b>	<b>69 166</b>	<b>55 763</b>